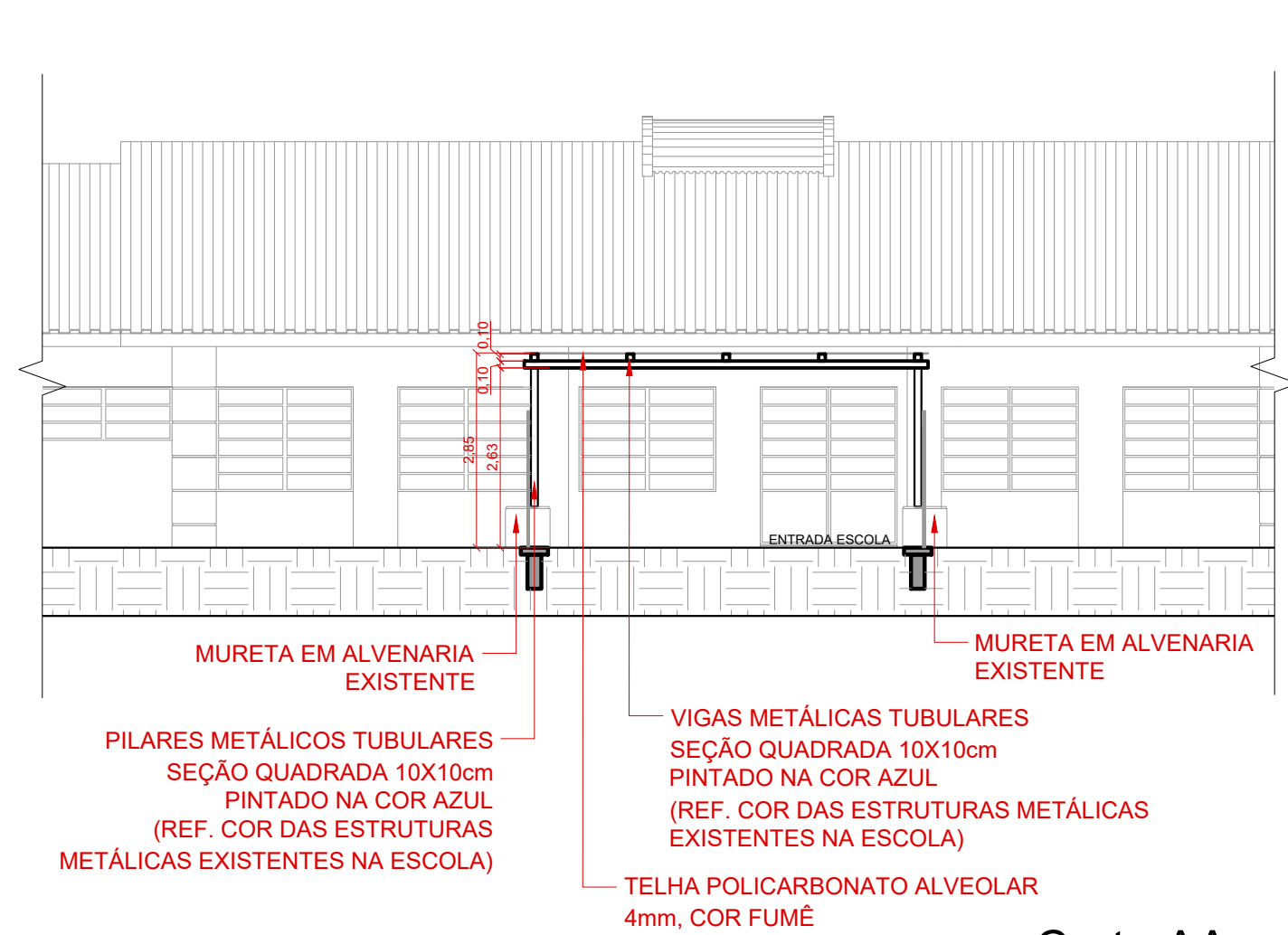
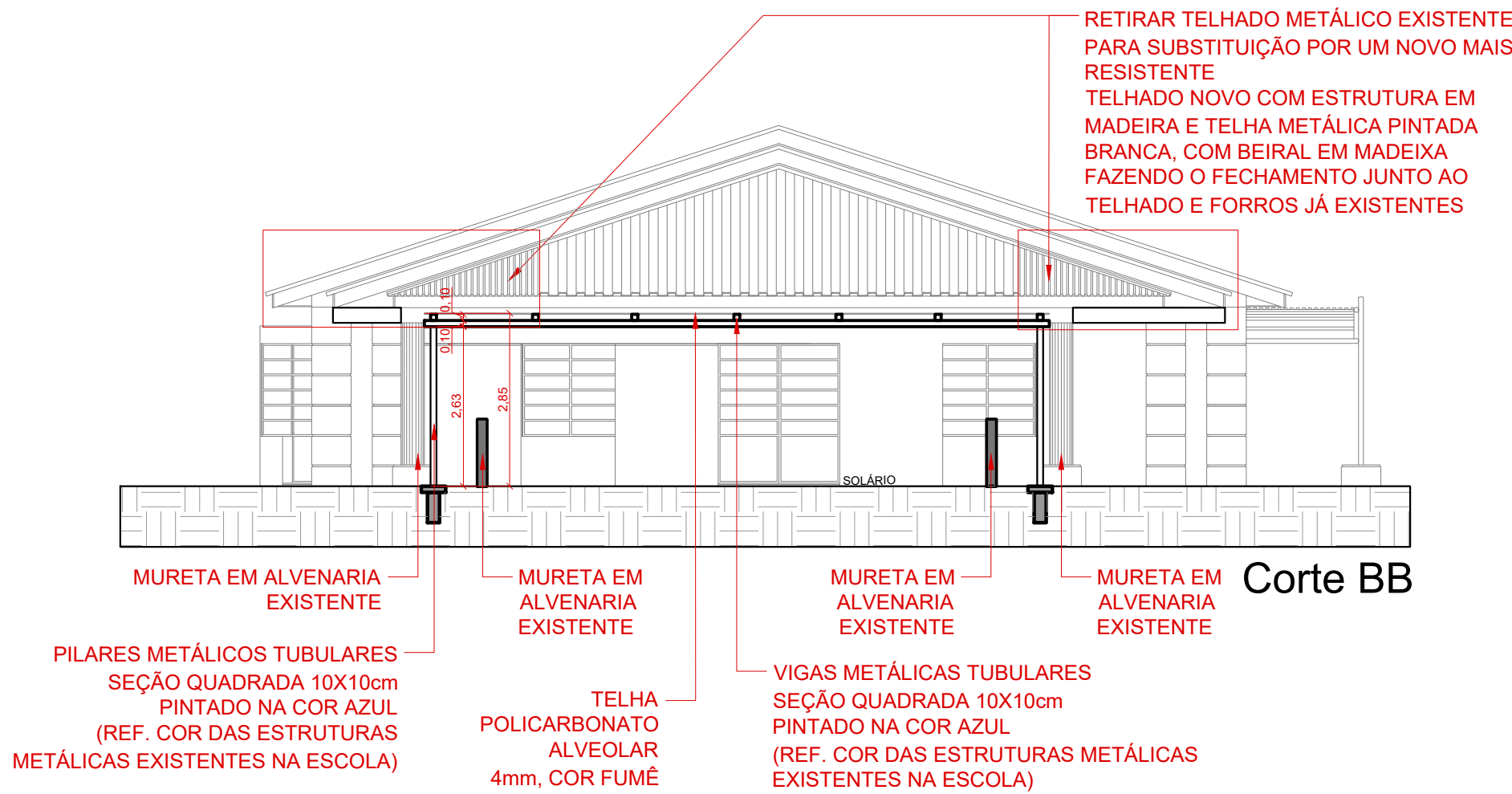


Planta Baixa




Corte AA



Corte BB

- \* EM TODAS AS INTERVENÇÕES, DEVE SER FEITO A LIMPEZA E PREPARO DO ESPAÇO ANTES DO INÍCIO DA OBRA, E AO FINAL, DEVE SER FEITA NOVA LIMPEZA E SER REPARADO QUALQUER DANO QUE TENHA SIDO CAUSADO EM DECORRÊNCIA DA EXECUÇÃO DOS SERVIÇOS;
- \* SEMPRE QUE POSSÍVEL, REUTILIZAR AS ESTRUTURAS METÁLICAS EXISTENTES (PILARES), APÓS FEITO O DEVIDO REPARO DE EVENTUAIS DANOS, SER LIXADO E REPINTADO;
- OBS.1: Todas as medidas devem ser conferidas no local antes da execução das estruturas;
- OBS.2: Dimensões da estrutura metálica devem ser conferidas, a fim de garantir a estabilidade das coberturas;

 <b>Prefeitura de PASSO FUNDO</b> <b>SEPLAN</b> <b>ADM. 2025 / 2028</b>	PRANCHA <b>PLANTAS BAIXAS E CORTES</b>	ESCALA <b>1 / 100</b>
	OBRA <b>COBERTURA DOS ACESSOS EM 2025 DA EMEI SONHO ENCANTADO</b>	ÁREA <b>101,58m²</b>
	LOCAL Rua Alegrete, nº 888 - Hípica PASSO FUNDO / RS / BRASIL	
	RESP. PROJETO ALANNA GÖTTENS BIGOLIN - CAU A194395-1	
	PREFEITO PEDRO ALMEIDA	
<b>DESENHO</b> Alanna	SEC. PLANEJAMENTO GIEZI SCHNEIDER	
	TOPOGRAFO	DATA Abril 2025
		<b>ARQUITETÔNICO</b> <b>A1</b>